

# オートクルーズ用オプションリモコン

## 取扱説明書



この度は本製品をお買い求め頂きまして誠にありがとうございます。  
本製品は OGS 製スロットルコントローラー「TC メッセンジャー」および「TC バージョン S」のオートクルーズ機能を、お手元で操作できるリモコンです。  
ご使用前に本取扱説明書をよくお読みのうえ、正しくご使用下さい。また、読み終えた後は、いつでも見られるようお手元に大切に保管して下さい。




### ご使用上の注意




- 火災、感電、車両故障の原因となりますので、車両電源が DC12V 車、車体（ボディ）アース車以外の車には使用しないで下さい。また、本製品を分解や改造、水につけたり、水をかけたりしないで下さい。
- 破損、故障した場合はすぐに使用を中止して販売店へ点検・修理を依頼して下さい。誤った配線や接続を行うと車両側に致命的な問題が発生する恐れがあり、事故の原因にもなりますので、取り付けは必ず専門業者に依頼して下さい。本製品の誤った使い方によって生じた故障や障害については、弊社は一切の責任を負いかねますのであらかじめご了承下さい。
- 本製品にはお買い上げ日より 1 年間の保証がついています。保証書には必ず「販売店名」「お買い上げ日」が記入されているか、また記載の内容をご確認いただき、大切に保管して下さい。

## ■ご使用上の注意■

ご使用前に、この「ご使用上の注意」をよくお読みのうえ、正しくお使い下さい。又、注意事項には危害や損害の大きさを明確にする為、誤った取扱いをすると生じる恐れのある内容を「警告」・「注意」の2つに分けてあります。


 <b>警告</b>	警告を無視した取扱いをすると、使用者が死亡や重傷を被る可能性があります。
●エンジン回転の急な上昇や急な加速感を感じるにより事故に至る恐れがありますので、オートクルーズ走行時は、MT車でのシフト操作、AT車でのオーバードライブボタン操作、マニュアルモード操作、パドルシフト操作等は絶対に行わないで下さい。	
●AT車の場合、オートクルーズ開始時にキックダウン制御に入っていると、開始後しばらく加速する場合があります。危険を避けるため、なるべく一定ギアをキープした状態でオートクルーズに入れるようにして下さい。	
●オートクルーズ走行時は、前車との間隔をたっぷり取り、ゆとりのある運転を心掛けて下さい。	

 <b>注意</b>	注意を無視した取扱いをすると、使用者が障害や物的損害を被る可能性があります。
●取り付け・取扱説明書内のイラスト等は、製品と一部異なる場合があります。また、本製品の誤った使い方によって生じた事故や故障、障害・損害については、弊社は一切の責任を負いかねますので予めご了承下さい。	
●オートクルーズ走行に関しては、『TC メッセンジャー』及び『TC-S』本体の取扱説明書も必ずご参照下さい。	
●取り付け後に、必ず見通しのよい場所で作動確認を行って下さい。	

## ■取り付け方法■

下の写真を参考にして、本体裏側にある「コネクター」に、しっかりと差し込んで下さい。

### TC メッセンジャーの場合



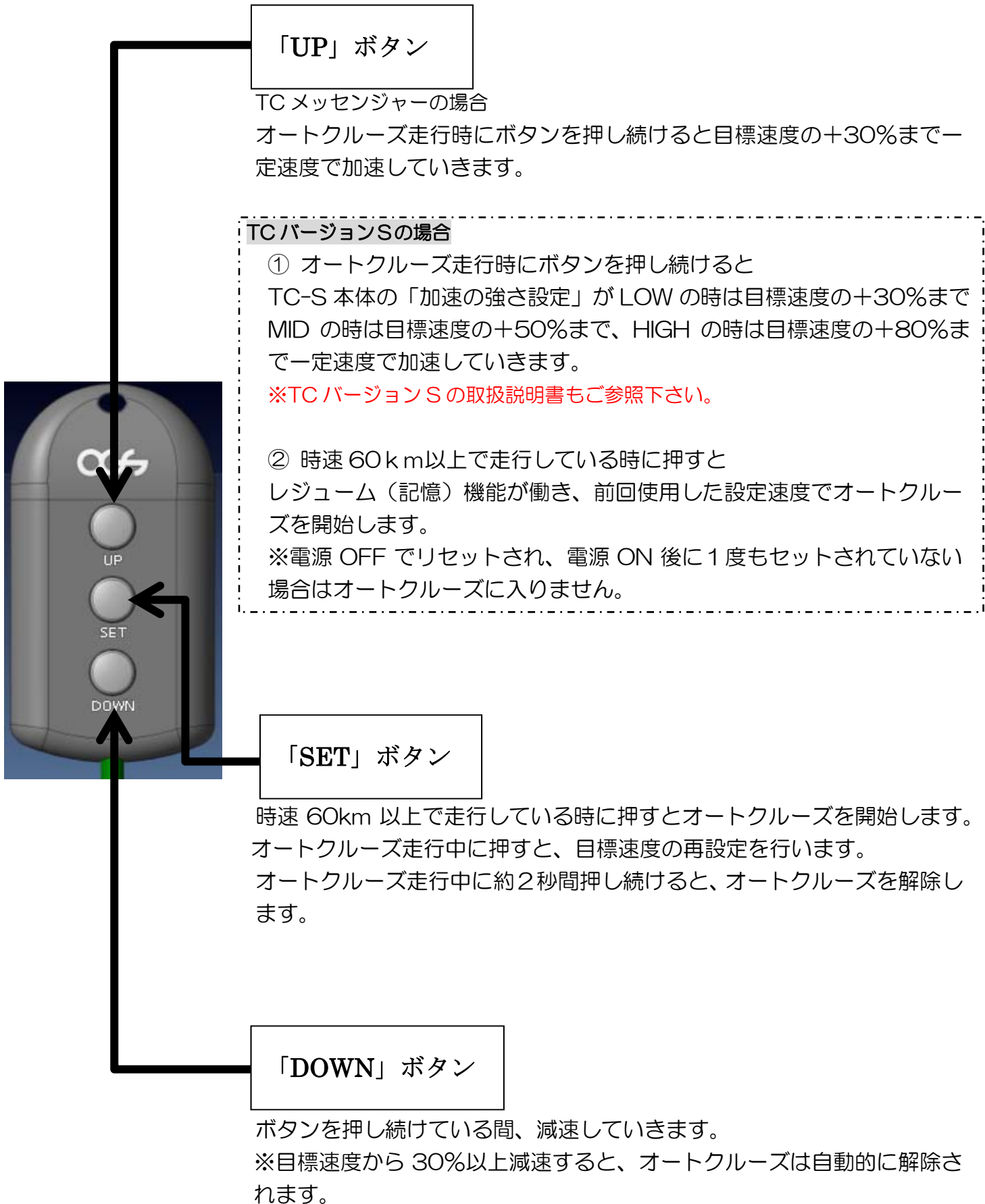
### TC バージョンSの場合



角が丸い本体



角が四角い本体



※「SET」及び「DOWN」ボタンの動作は、TC メッセージャーも TC バージョン S も共通です。